



BlackBerry 桌面产品

Windows 10 和 macOS

让用户在任何一台电脑上都能进行安全的远程连接。

安全浏览内网和网页应用。

离线可用的电子邮件、日历、联系人及文件。

现代而简单的使用方式，无需 VPN 或 VDI。



宣传册

2017



全新工作方式

- 让您的用户能够在个人或非企业管理的 Windows 10 和 macOS 设备上 — 包括台式机、笔记本电脑、平板电脑和 Surface Pro — 安全访问企业网站、服务器、内容及文件
- 简化 BYOC（自带电脑）部署计划
- 提升包括承包商、远程员工及合作伙伴在内的传统和非传统员工的工作效率
- 无需 VPN 或 VDI，也不需要复杂的硬件、各种证书、认证或者繁琐的登入程序，即可让所有用户在各个端点上使用全部商业工具，效率提升
- 帮助您整合当前的本地 Microsoft Office 或 Microsoft Office 365 资源
- 为您的企业节约硬件、软件、配置及 IT 服务台成本





简单的安装卸载方式，触达更多端点

- 为承包商、合作伙伴、非员工及在家办公人员提供快速的“全包式”安装和卸载流程，使现代企业能够触及更多端点。
- 为任何用户配置都简便易行。IT部门只需提供一个简单的访问密钥即可为任意用户装载。激活后，该用户登录即可访问所有企业资源。
- 在合同结束或出现紧急状况时，IT部门也可轻松地设备上擦除所有企业数据。无论何种类型用户，IT部门都无需担忧复杂的登入和移除流程。

在非企业管理的电脑和平板电脑上使用一整套商业效率提升工具

用户随时都能充分利用其企业工具和云应用程序。最重要的是，用户现在也可以与以往企业拥有并管理的电脑一样, 获得一致体验。

电子邮件：能够在收件箱内接受 / 拒绝会议邀请的商务电子邮件。

日历：轻松管理商务日程，并利用忙碌/空闲信息查询功能协调所有人的日程安排。

文档：在线，下载或打开文件时，可直接在安全浏览器上对文件进行编辑，并通过电子邮件发送给同事。

联系人：轻松联络任何企业“动态目录”(Active Directory) 联系人。

Office 365应用程序：在线使用Microsoft 365程序开展工作，以便随时配合使用合适的业务工具。

内网网站：访问内网站点，并管理书签、浏览历史及下载记录，使所需内容随时触手可及。

基于云的业务应用程序：轻松访问基于文件的应用程序、数据看板、报告工具等。

文件共享：与组织机构内外分享、同步各类文件。

借助下列 BlackBerry 产品，用户可充分利用上述功能。



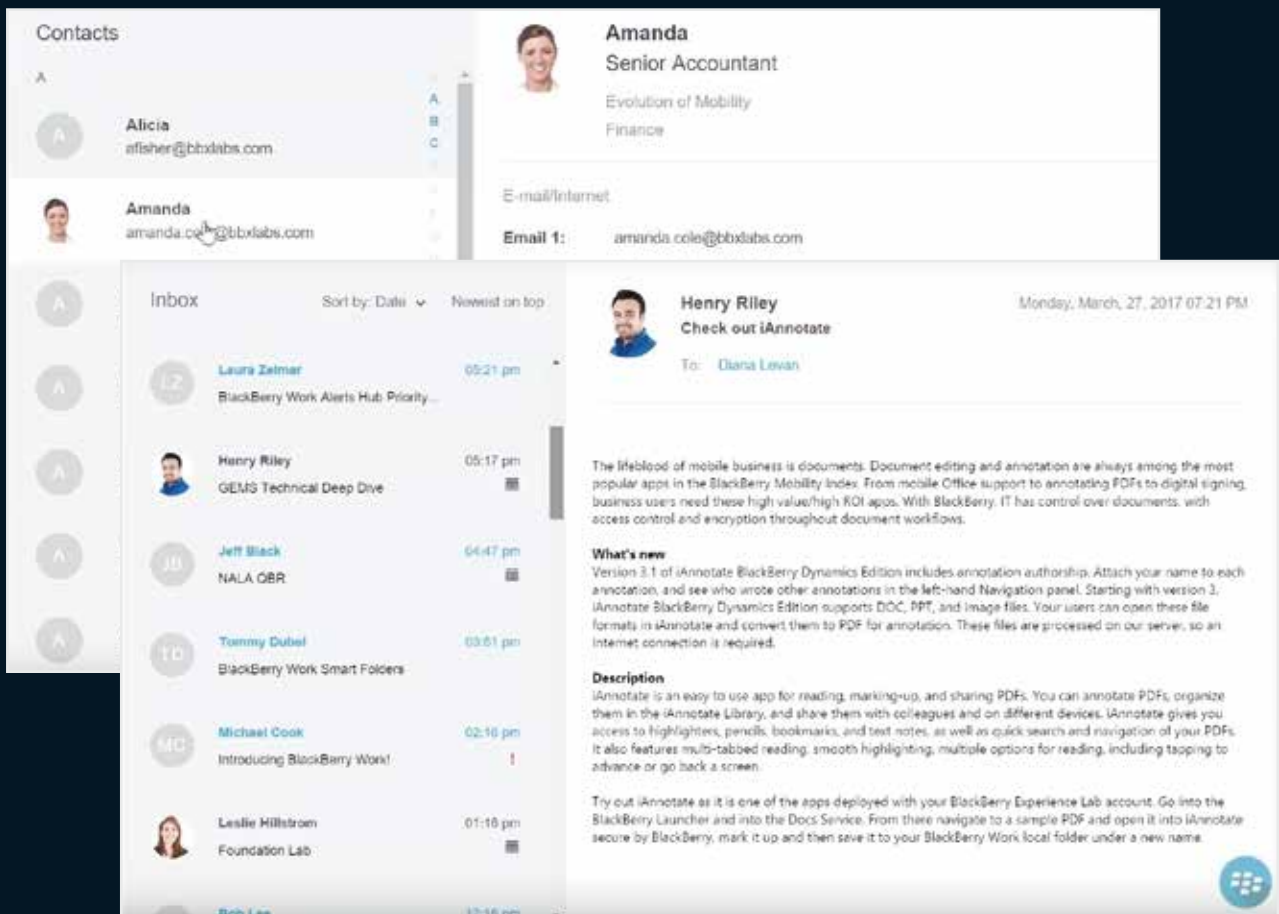
这些解决方案可与 Microsoft Office 365 整合，可提供更好的协作体验和安全保障。

BlackBerry Work

用户可以自由地配合使用各种商务功能：

- 阅读、发送、管理电子邮件
- 利用商务日历安排会议、参加会议
- 查看联系人列表
- 更多功能

该解决方案的一大优势就是用户可以利用BlackBerry Work工具在离线状态下工作，这样一来，即便没有Wi-Fi连接，用户也一样能有效开展工作。




查看联系人列表，阅读、发送和管理电子邮件。

在线访问您的Microsoft Office 365 应用程序

用户可以无缝连接本地或云端资源，从而轻松便捷地在线访问其Microsoft Office 365应用程序。

只需几次点击，用户即可配合使用：

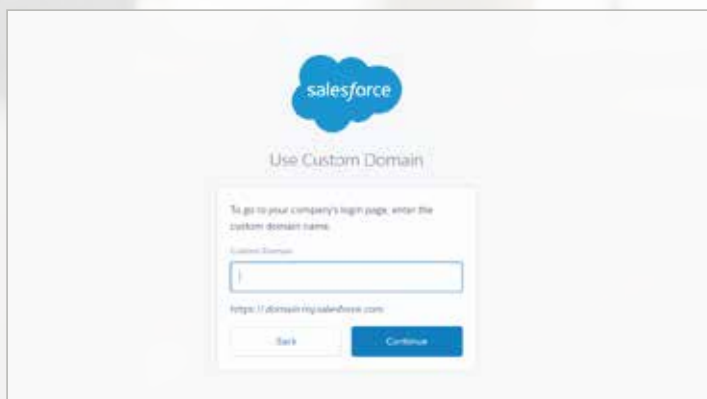
- Microsoft Outlook：电子邮件、日历、联系人、任务及备注
- 内容库：Microsoft SharePoint、OneDrive 等
- 全功能在线文档编辑：创建和编辑 Microsoft Office Word、Microsoft Excel 及 Microsoft PowerPoint 文件，并与同事分享



在企业网站上展开安全协作

BlackBerry Access支持用户以安全的方式进入并使用企业网页应用程序，这使用户能够轻松调用各种企业资源，如内部门户网站、HR 资源及数据看板。通过 BlackBerry Access 用户可摆脱可寻性或安全性的限制，一键即可访问应用程序，所有资源都触手可及。

企业可以配置 Chromium 扩展功能，从而让用户借助最常用的企业应用程序——如网络会议、Salesforce 之类的销售报告工具以及项目管理等——持续实现更高的工作成效。



The image shows a screenshot of the Salesforce 'Use Custom Domain' login page. At the top, there is the Salesforce logo. Below it, the text 'Use Custom Domain' is displayed. The main content area contains the instruction: 'To go to your company's login page, enter the custom domain name.' Below this instruction is a text input field labeled 'Custom Domain'. Underneath the input field, there is a URL example: 'https://domain.my.salesforce.com'. At the bottom of the form, there are two buttons: 'Back' and 'Continue'.



为IT提供丰富的政策与访问控制功能

借助 BlackBerry Access，IT 部门能够轻松应对政策与访问控制任务。

IT 部门可以制定政策来保障安全：

- 将经过核准的域编制成“白名单”，让用户能够在不危及数据安全的情况下访问企业页面
- 针对不同的用户组制定不同的浏览和应用程序政策
- 支持服务器证书和永久凭证
- 支持严格的隧道机制或灵活的流量控制

利用数据路径控制保障端到端安全

使用传统浏览器时，书签、NTLM 证书或文件等敏感的企业数据可能会暴露在风险之下。BlackBerry Access 运用数据路径控制使流量安全通过防火墙，同时维护内网以及所有 SaaS 数据的安全和容器化。

组织机构可以在杜绝数据泄露的同时让远程用户无缝连接到敏感数据源。

用于企业级文件共享的 BlackBerry Workspaces

借助 BlackBerry Workspaces，用户可以与组织内外安全分享各类文件。该解决方案将数字权限管理 (DRM) 保护技术嵌入文件之中，用户能否保存、编辑、复制或打印文件就完全由您掌控。

通过在 BlackBerry Access 浏览器上操作 Workspaces 文件，或者使用 Windows 10 或 macOS 客户端，用户可以无缝分享和同步各类文件。

Add new permissions

Role:

Permission:

File expiration: Full access

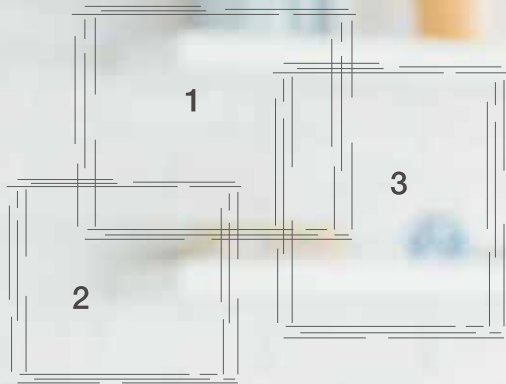
Watermark: *Advanced Rights Management:*

Commenting:

- Download protected, edit, copy & print
- Download protected, edit & print
- Download protected & print
- Download protected & edit
- Download protected

Online Only:

- View & print
- View
- Spotlight view



部署简便，三步可成

1 IT 部门面向用户部署该应用程序。

2 用户将应用程序下载到 Windows 10 或 macOS 设备上，并使用访问密钥激活应用程序。

3 只需单点登录，用户即可随时访问内网及业务应用程序。

当员工离职时，IT 部门远程擦除用户笔记本电脑上的 BlackBerry Access 应用程序数据。这些企业数据也会从台式机上清除，而个人数据则会保持完好无损。

了解更多

如欲详细了解在 Windows 10 和 macOS 上运行的 BlackBerry 桌面产品，请访问：<https://us.blackberry.com/enterprise/windows-10-macos>



© 2017年BlackBerry有限公司商标，包括但不限于BLACKBERRY、BLACKBERRY UEM和EMBLEM Design，是 BlackBerry有限公司及其附属公司和/或分支机构的商标或注册商标，经授权使用，明确保留商标专有权。其他所有商标均为其各自所有者的财产。